

Wahlbuch  
Wahl zum Deutschen Bundestag  
24.09.2017  
Stadt Heide

Herausgegeben am 24.01.2022

# Inhaltsverzeichnis

Wahl zum Deutschen Bundestag	1
Stadt Heide	1
Wahlbezirke	5
Kindertagesstätte "Morgenstern"	5
BBZ Dithmarschen "Berufliches Gymnasium"	6
Deutsches Rotes Kreuz -Haus am Park-	7
Ev.- Luth. Erlöser-Kirchengemeinde	8
nordica Hotel Berlin	9
Gemeindehaus Auferstehungsgemeinde	10
Kindertagesstätte "Sausewind"	11
Feuerwehrgerätehaus	12
Klaus-Groth-Schule "Grund-u. Gemeinschaftsschule "	13
WIBE-Junge-Haus	14
Jugendherberge Heide	15
Schützenhaus Sportschützen Heide	16
Werner-Heisenberg-Gymnasium -Pavillon-	17
Schulen am Moor (Grundschule Süderholm)	18
Rathaus Stadt Heide	19
Übersicht Wahlbezirke	20

# Wahl zum Deutschen Bundestag

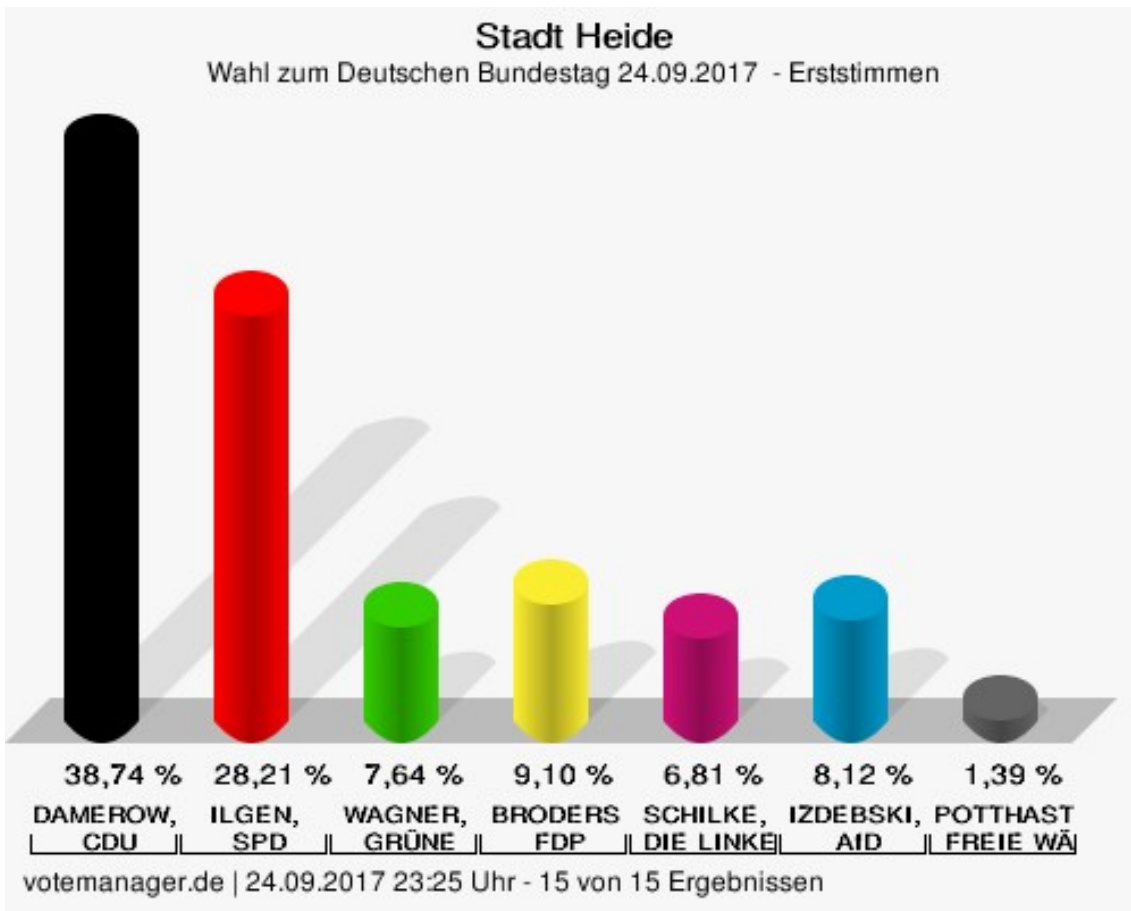
## Stadt Heide

### Erststimmen

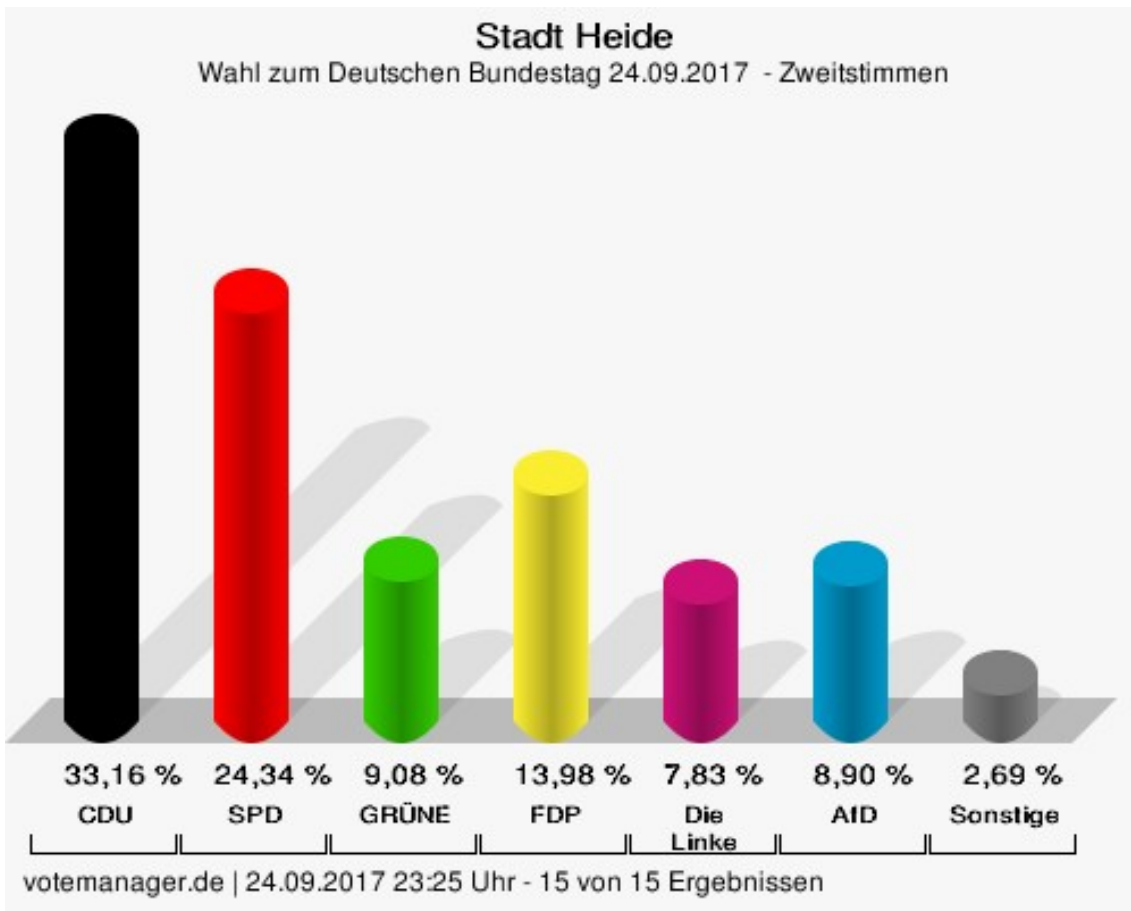
	Anzahl	Prozent
DAMEROW, CDU	4.443	38,74 %
ILGEN, SPD	3.236	28,21 %
WAGNER, GRÜNE	876	7,64 %
BRODERSEN, FDP	1.044	9,10 %
SCHILKE, DIE LINKE	781	6,81 %
IZDEBSKI, AfD	931	8,12 %
NPD	---	---
POTTHAST, FREIE WÄHLER	159	1,39 %
MLPD	---	---
BGE	---	---
ÖDP	---	---
Die PARTEI	---	---

### Zweitstimmen

	Anzahl	Prozent
CDU	3.809	33,16 %
SPD	2.796	24,34 %
GRÜNE	1.043	9,08 %
FDP	1.606	13,98 %
DIE LINKE	899	7,83 %
AfD	1.022	8,90 %
NPD	21	0,18 %
FREIE WÄHLER	68	0,59 %
MLPD	4	0,03 %
BGE	48	0,42 %
ÖDP	6	0,05 %
Die PARTEI	163	1,42 %

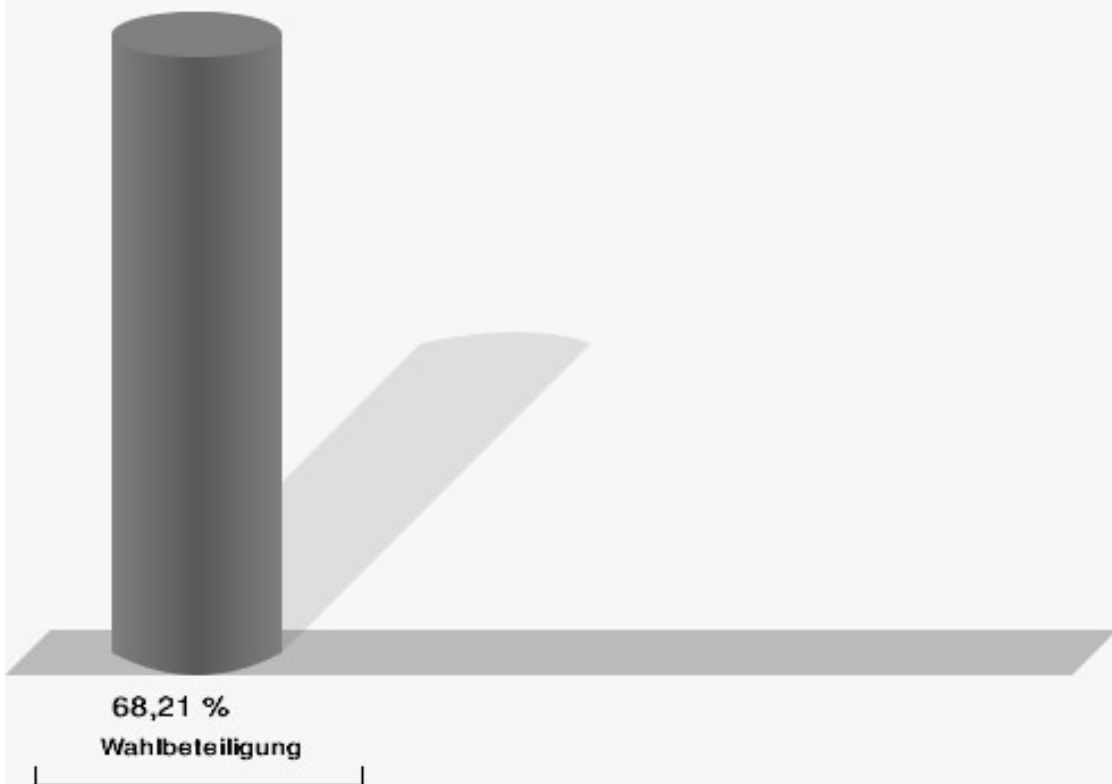


DAMEROW, CDU = Astrid DAMEROW, Christlich Demokratische Union Deutschlands  
 ILGEN, SPD = Matthias ILGEN, Sozialdemokratische Partei Deutschlands  
 WAGNER, GRÜNE = Arfst WAGNER, BÜNDNIS 90/DIE GRÜNEN  
 BRODERSEN, FDP = Berthold BRODERSEN, Freie Demokratische Partei  
 SCHILKE, DIE LINKE = Michael SCHILKE, Die Linke  
 IZDEBSKI, AfD = Jürgen IZDEBSKI, Alternative für Deutschland  
 POTTHAST, FREIE WÄHLER = Michael POTTHAST, Freie Wähler



CDU = Christlich Demokratische Union Deutschlands  
 SPD = Sozialdemokratische Partei Deutschlands  
 GRÜNE = BÜNDNIS 90/DIE GRÜNEN  
 FDP = Freie Demokratische Partei  
 AfD = Alternative für Deutschland

## Wahlbeteiligung



votemanager.de | 24.09.2017 23:25 Uhr - 15 von 15 Ergebnissen

## Wahlbezirke

### Kindertagesstätte "Morgenstern"

#### Erststimmen

	Anzahl	Prozent
DAMEROW, CDU	188	32,70 %
ILGEN, SPD	177	30,78 %
WAGNER, GRÜNE	59	10,26 %
BRODERSEN, FDP	35	6,09 %
SCHILKE, DIE LINKE	53	9,22 %
IZDEBSKI, AfD	62	10,78 %
NPD	---	---
POTTHAST, FREIE WÄHLER	1	0,17 %
MLPD	---	---
BGE	---	---
ÖDP	---	---
Die PARTEI	---	---

#### Zweitstimmen

	Anzahl	Prozent
CDU	175	30,70 %
SPD	149	26,14 %
GRÜNE	51	8,95 %
FDP	50	8,77 %
DIE LINKE	60	10,53 %
AfD	67	11,75 %
NPD	1	0,18 %
FREIE WÄHLER	2	0,35 %
MLPD	1	0,18 %
BGE	2	0,35 %
ÖDP	0	0,00 %
Die PARTEI	12	2,11 %

## BBZ Dithmarschen "Berufliches Gymnasium"

### Erststimmen

	Anzahl	Prozent
DAMEROW, CDU	281	45,32 %
ILGEN, SPD	130	20,97 %
WAGNER, GRÜNE	35	5,65 %
BRODERSEN, FDP	82	13,23 %
SCHILKE, DIE LINKE	44	7,10 %
IZDEBSKI, AfD	42	6,77 %
NPD	---	---
POTTHAST, FREIE WÄHLER	6	0,97 %
MLPD	---	---
BGE	---	---
ÖDP	---	---
Die PARTEI	---	---

### Zweitstimmen

	Anzahl	Prozent
CDU	249	39,78 %
SPD	101	16,13 %
GRÜNE	52	8,31 %
FDP	118	18,85 %
DIE LINKE	43	6,87 %
AfD	50	7,99 %
NPD	0	0,00 %
FREIE WÄHLER	2	0,32 %
MLPD	0	0,00 %
BGE	4	0,64 %
ÖDP	0	0,00 %
Die PARTEI	7	1,12 %



## Deutsches Rotes Kreuz -Haus am Park-

### Erststimmen

	Anzahl	Prozent
DAMEROW, CDU	295	38,92 %
ILGEN, SPD	195	25,73 %
WAGNER, GRÜNE	82	10,82 %
BRODERSEN, FDP	72	9,50 %
SCHILKE, DIE LINKE	55	7,26 %
IZDEBSKI, AfD	46	6,07 %
NPD	---	---
POTTHAST, FREIE WÄHLER	13	1,72 %
MLPD	---	---
BGE	---	---
ÖDP	---	---
Die PARTEI	---	---

### Zweitstimmen

	Anzahl	Prozent
CDU	247	32,54 %
SPD	162	21,34 %
GRÜNE	87	11,46 %
FDP	113	14,89 %
DIE LINKE	65	8,56 %
AfD	54	7,11 %
NPD	0	0,00 %
FREIE WÄHLER	6	0,79 %
MLPD	0	0,00 %
BGE	3	0,40 %
ÖDP	1	0,13 %
Die PARTEI	21	2,77 %

## Ev.- Luth. Erlöser-Kirchengemeinde

### Erststimmen

	Anzahl	Prozent
DAMEROW, CDU	256	38,04 %
ILGEN, SPD	217	32,24 %
WAGNER, GRÜNE	44	6,54 %
BRODERSEN, FDP	66	9,81 %
SCHILKE, DIE LINKE	45	6,69 %
IZDEBSKI, AfD	41	6,09 %
NPD	---	---
POTTHAST, FREIE WÄHLER	4	0,59 %
MLPD	---	---
BGE	---	---
ÖDP	---	---
Die PARTEI	---	---

### Zweitstimmen

	Anzahl	Prozent
CDU	207	30,76 %
SPD	191	28,38 %
GRÜNE	81	12,04 %
FDP	92	13,67 %
DIE LINKE	54	8,02 %
AfD	40	5,94 %
NPD	2	0,30 %
FREIE WÄHLER	2	0,30 %
MLPD	0	0,00 %
BGE	0	0,00 %
ÖDP	0	0,00 %
Die PARTEI	4	0,59 %

nordica Hotel Berlin

Erststimmen

	Anzahl	Prozent
DAMEROW, CDU	283	38,71 %
ILGEN, SPD	207	28,32 %
WAGNER, GRÜNE	56	7,66 %
BRODERSEN, FDP	61	8,34 %
SCHILKE, DIE LINKE	55	7,52 %
IZDEBSKI, AfD	57	7,80 %
NPD	---	---
POTTHAST, FREIE WÄHLER	12	1,64 %
MLPD	---	---
BGE	---	---
ÖDP	---	---
Die PARTEI	---	---

Zweitstimmen

	Anzahl	Prozent
CDU	233	31,87 %
SPD	181	24,76 %
GRÜNE	70	9,58 %
FDP	109	14,91 %
DIE LINKE	52	7,11 %
AfD	70	9,58 %
NPD	0	0,00 %
FREIE WÄHLER	7	0,96 %
MLPD	0	0,00 %
BGE	1	0,14 %
ÖDP	0	0,00 %
Die PARTEI	8	1,09 %

## Gemeindehaus Auferstehungsgemeinde

### Erststimmen

	Anzahl	Prozent
DAMEROW, CDU	191	30,91 %
ILGEN, SPD	193	31,23 %
WAGNER, GRÜNE	48	7,77 %
BRODERSEN, FDP	52	8,41 %
SCHILKE, DIE LINKE	54	8,74 %
IZDEBSKI, AfD	70	11,33 %
NPD	---	---
POTTHAST, FREIE WÄHLER	10	1,62 %
MLPD	---	---
BGE	---	---
ÖDP	---	---
Die PARTEI	---	---

### Zweitstimmen

	Anzahl	Prozent
CDU	169	27,30 %
SPD	173	27,95 %
GRÜNE	43	6,95 %
FDP	76	12,28 %
DIE LINKE	72	11,63 %
AfD	64	10,34 %
NPD	3	0,48 %
FREIE WÄHLER	10	1,62 %
MLPD	0	0,00 %
BGE	2	0,32 %
ÖDP	0	0,00 %
Die PARTEI	7	1,13 %

## Kindertagesstätte "Sausewind"

### Erststimmen

	Anzahl	Prozent
DAMEROW, CDU	157	33,12 %
ILGEN, SPD	161	33,97 %
WAGNER, GRÜNE	18	3,80 %
BRODERSEN, FDP	34	7,17 %
SCHILKE, DIE LINKE	47	9,92 %
IZDEBSKI, AfD	50	10,55 %
NPD	---	---
POTTHAST, FREIE WÄHLER	7	1,48 %
MLPD	---	---
BGE	---	---
ÖDP	---	---
Die PARTEI	---	---

### Zweitstimmen

	Anzahl	Prozent
CDU	138	29,05 %
SPD	149	31,37 %
GRÜNE	22	4,63 %
FDP	52	10,95 %
DIE LINKE	51	10,74 %
AfD	50	10,53 %
NPD	2	0,42 %
FREIE WÄHLER	3	0,63 %
MLPD	1	0,21 %
BGE	2	0,42 %
ÖDP	0	0,00 %
Die PARTEI	5	1,05 %

## Feuerwehrgerätehaus

### Erststimmen

	Anzahl	Prozent
DAMEROW, CDU	292	38,02 %
ILGEN, SPD	249	32,42 %
WAGNER, GRÜNE	43	5,60 %
BRODERSEN, FDP	76	9,90 %
SCHILKE, DIE LINKE	36	4,69 %
IZDEBSKI, AfD	64	8,33 %
NPD	---	---
POTTHAST, FREIE WÄHLER	8	1,04 %
MLPD	---	---
BGE	---	---
ÖDP	---	---
Die PARTEI	---	---

### Zweitstimmen

	Anzahl	Prozent
CDU	255	33,16 %
SPD	221	28,74 %
GRÜNE	48	6,24 %
FDP	113	14,69 %
DIE LINKE	53	6,89 %
AfD	61	7,93 %
NPD	4	0,52 %
FREIE WÄHLER	5	0,65 %
MLPD	0	0,00 %
BGE	1	0,13 %
ÖDP	1	0,13 %
Die PARTEI	7	0,91 %

Klaus-Groth-Schule "Grund-u. Gemeinschaftsschule "

Erststimmen

	Anzahl	Prozent
DAMEROW, CDU	186	32,92 %
ILGEN, SPD	177	31,33 %
WAGNER, GRÜNE	50	8,85 %
BRODERSEN, FDP	38	6,73 %
SCHILKE, DIE LINKE	62	10,97 %
IZDEBSKI, AfD	45	7,96 %
NPD	---	---
POTTHAST, FREIE WÄHLER	7	1,24 %
MLPD	---	---
BGE	---	---
ÖDP	---	---
Die PARTEI	---	---

Zweitstimmen

	Anzahl	Prozent
CDU	170	30,04 %
SPD	149	26,33 %
GRÜNE	51	9,01 %
FDP	54	9,54 %
DIE LINKE	61	10,78 %
AfD	62	10,95 %
NPD	0	0,00 %
FREIE WÄHLER	2	0,35 %
MLPD	1	0,18 %
BGE	6	1,06 %
ÖDP	0	0,00 %
Die PARTEI	10	1,77 %

## WIBE-Junge-Haus

### Erststimmen

	Anzahl	Prozent
DAMEROW, CDU	248	38,57 %
ILGEN, SPD	161	25,04 %
WAGNER, GRÜNE	48	7,47 %
BRODERSEN, FDP	81	12,60 %
SCHILKE, DIE LINKE	46	7,15 %
IZDEBSKI, AfD	51	7,93 %
NPD	---	---
POTTHAST, FREIE WÄHLER	8	1,24 %
MLPD	---	---
BGE	---	---
ÖDP	---	---
Die PARTEI	---	---

### Zweitstimmen

	Anzahl	Prozent
CDU	194	30,36 %
SPD	129	20,19 %
GRÜNE	67	10,49 %
FDP	111	17,37 %
DIE LINKE	52	8,14 %
AfD	65	10,17 %
NPD	2	0,31 %
FREIE WÄHLER	4	0,63 %
MLPD	0	0,00 %
BGE	2	0,31 %
ÖDP	1	0,16 %
Die PARTEI	12	1,88 %



## Jugendherberge Heide

### Erststimmen

	Anzahl	Prozent
DAMEROW, CDU	261	37,02 %
ILGEN, SPD	202	28,65 %
WAGNER, GRÜNE	51	7,23 %
BRODERSEN, FDP	60	8,51 %
SCHILKE, DIE LINKE	61	8,65 %
IZDEBSKI, AfD	63	8,94 %
NPD	---	---
POTTHAST, FREIE WÄHLER	7	0,99 %
MLPD	---	---
BGE	---	---
ÖDP	---	---
Die PARTEI	---	---

### Zweitstimmen

	Anzahl	Prozent
CDU	220	31,21 %
SPD	171	24,26 %
GRÜNE	71	10,07 %
FDP	87	12,34 %
DIE LINKE	55	7,80 %
AfD	74	10,50 %
NPD	1	0,14 %
FREIE WÄHLER	2	0,28 %
MLPD	0	0,00 %
BGE	4	0,57 %
ÖDP	0	0,00 %
Die PARTEI	20	2,84 %

## Schützenhaus Sportschützen Heide

### Erststimmen

	Anzahl	Prozent
DAMEROW, CDU	284	37,42 %
ILGEN, SPD	204	26,88 %
WAGNER, GRÜNE	66	8,70 %
BRODERSEN, FDP	59	7,77 %
SCHILKE, DIE LINKE	47	6,19 %
IZDEBSKI, AfD	80	10,54 %
NPD	---	---
POTTHAST, FREIE WÄHLER	19	2,50 %
MLPD	---	---
BGE	---	---
ÖDP	---	---
Die PARTEI	---	---

### Zweitstimmen

	Anzahl	Prozent
CDU	261	34,25 %
SPD	167	21,92 %
GRÜNE	87	11,42 %
FDP	93	12,20 %
DIE LINKE	62	8,14 %
AfD	77	10,10 %
NPD	1	0,13 %
FREIE WÄHLER	4	0,52 %
MLPD	0	0,00 %
BGE	0	0,00 %
ÖDP	2	0,26 %
Die PARTEI	8	1,05 %

## Werner-Heisenberg-Gymnasium -Pavillon-

### Erststimmen

	Anzahl	Prozent
DAMEROW, CDU	231	40,10 %
ILGEN, SPD	174	30,21 %
WAGNER, GRÜNE	35	6,08 %
BRODERSEN, FDP	57	9,90 %
SCHILKE, DIE LINKE	33	5,73 %
IZDEBSKI, AfD	37	6,42 %
NPD	---	---
POTTHAST, FREIE WÄHLER	9	1,56 %
MLPD	---	---
BGE	---	---
ÖDP	---	---
Die PARTEI	---	---

### Zweitstimmen

	Anzahl	Prozent
CDU	184	31,94 %
SPD	129	22,40 %
GRÜNE	50	8,68 %
FDP	98	17,01 %
DIE LINKE	54	9,38 %
AfD	41	7,12 %
NPD	3	0,52 %
FREIE WÄHLER	3	0,52 %
MLPD	1	0,17 %
BGE	2	0,35 %
ÖDP	0	0,00 %
Die PARTEI	11	1,91 %

## Schulen am Moor (Grundschule Süderholm)

### Erststimmen

	Anzahl	Prozent
DAMEROW, CDU	311	44,18 %
ILGEN, SPD	202	28,69 %
WAGNER, GRÜNE	35	4,97 %
BRODERSEN, FDP	63	8,95 %
SCHILKE, DIE LINKE	26	3,69 %
IZDEBSKI, AfD	60	8,52 %
NPD	---	---
POTTHAST, FREIE WÄHLER	7	0,99 %
MLPD	---	---
BGE	---	---
ÖDP	---	---
Die PARTEI	---	---

### Zweitstimmen

	Anzahl	Prozent
CDU	274	38,98 %
SPD	190	27,03 %
GRÜNE	46	6,54 %
FDP	89	12,66 %
DIE LINKE	28	3,98 %
AfD	65	9,25 %
NPD	0	0,00 %
FREIE WÄHLER	2	0,28 %
MLPD	0	0,00 %
BGE	3	0,43 %
ÖDP	1	0,14 %
Die PARTEI	5	0,71 %

## Rathaus Stadt Heide

### Erststimmen

	Anzahl	Prozent
DAMEROW, CDU	979	42,55 %
ILGEN, SPD	587	25,51 %
WAGNER, GRÜNE	206	8,95 %
BRODERSEN, FDP	208	9,04 %
SCHILKE, DIE LINKE	117	5,08 %
IZDEBSKI, AfD	163	7,08 %
NPD	---	---
POTTHAST, FREIE WÄHLER	41	1,78 %
MLPD	---	---
BGE	---	---
ÖDP	---	---
Die PARTEI	---	---

### Zweitstimmen

	Anzahl	Prozent
CDU	833	36,03 %
SPD	534	23,10 %
GRÜNE	217	9,39 %
FDP	351	15,18 %
DIE LINKE	137	5,93 %
AfD	182	7,87 %
NPD	2	0,09 %
FREIE WÄHLER	14	0,61 %
MLPD	0	0,00 %
BGE	16	0,69 %
ÖDP	0	0,00 %
Die PARTEI	26	1,12 %

## Übersicht Wahlbezirke

Zusammenstellung der Ergebnisse nach Wahlbezirken

Wahlbezirk	Stand	Wahlbe- rechtigte	Wahlbeteili- gung	gültig	DAME- ROW, CDU	ILGEN, SPD	WAGNER, GRÜNE	BRO- DERSEN, FDP	SCHILKE, DIE LINKE	IZDEBSKI, AfD	POTT- HAST, FREIE WÄHLER
Kindertagesstätte "Morgens- stern"	eingegan- gen	1.133	585 51,63 %	575 98,29 %	<b>188</b> <b>32,70 %</b>	177 30,78 %	59 10,26 %	35 6,09 %	53 9,22 %	62 10,78 %	1 0,17 %
BBZ Dith- marschen "Berufliches Gymna- sium"	eingegan- gen	1.156	630 54,50 %	620 98,41 %	<b>281</b> <b>45,32 %</b>	130 20,97 %	35 5,65 %	82 13,23 %	44 7,10 %	42 6,77 %	6 0,97 %
Deutsches Rotes Kreuz - Haus am Park-	eingegan- gen	1.383	764 55,24 %	758 99,21 %	<b>295</b> <b>38,92 %</b>	195 25,73 %	82 10,82 %	72 9,50 %	55 7,26 %	46 6,07 %	13 1,72 %
Ev.- Luth. Erlöser-Kir- che- meinde	eingegan- gen	1.173	679 57,89 %	673 99,12 %	<b>256</b> <b>38,04 %</b>	217 32,24 %	44 6,54 %	66 9,81 %	45 6,69 %	41 6,09 %	4 0,59 %
nordica Hotel Berlin	eingegan- gen	1.233	739 59,94 %	731 98,92 %	<b>283</b> <b>38,71 %</b>	207 28,32 %	56 7,66 %	61 8,34 %	55 7,52 %	57 7,80 %	12 1,64 %
Gemeinde- haus Aufer- stehungs- gemeinde	eingegan- gen	1.192	624 52,35 %	618 99,04 %	191 30,91 %	<b>193</b> <b>31,23 %</b>	48 7,77 %	52 8,41 %	54 8,74 %	70 11,33 %	10 1,62 %
Kindertagesstätte "Sause- wind"	eingegan- gen	1.037	477 46,00 %	474 99,37 %	157 33,12 %	<b>161</b> <b>33,97 %</b>	18 3,80 %	34 7,17 %	47 9,92 %	50 10,55 %	7 1,48 %

Wahlbezirk	Stand	Wahlberechtigte	Wahlbeteiligung	gültig	DAME-ROW, CDU	ILGEN, SPD	WAGNER, GRÜNE	BRO-DERSEN, FDP	SCHILKE, DIE LINKE	IZDEBSKI, AfD	POTT-HAST, FREIE WÄHLER
Feuerweh- gerätehaus	eingegan- gen	1.313	777 59,18 %	768 98,84 %	<b>292</b> <b>38,02 %</b>	249 32,42 %	43 5,60 %	76 9,90 %	36 4,69 %	64 8,33 %	8 1,04 %
Klaus- Groth- Schule "Grund-u. Gemein- schafts- schule "	eingegan- gen	1.169	566 48,42 %	565 99,82 %	<b>186</b> <b>32,92 %</b>	177 31,33 %	50 8,85 %	38 6,73 %	62 10,97 %	45 7,96 %	7 1,24 %
WIBE- Junge-Haus	eingegan- gen	1.209	648 53,60 %	643 99,23 %	<b>248</b> <b>38,57 %</b>	161 25,04 %	48 7,47 %	81 12,60 %	46 7,15 %	51 7,93 %	8 1,24 %
Jugend- herberge Heide	eingegan- gen	1.361	714 52,46 %	705 98,74 %	<b>261</b> <b>37,02 %</b>	202 28,65 %	51 7,23 %	60 8,51 %	61 8,65 %	63 8,94 %	7 0,99 %
Schützen- haus Sport- schützen Heide	eingegan- gen	1.327	765 57,65 %	759 99,22 %	<b>284</b> <b>37,42 %</b>	204 26,88 %	66 8,70 %	59 7,77 %	47 6,19 %	80 10,54 %	19 2,50 %
Wer- ner-Heisen- berg-Gym- nasium - Pavillon-	eingegan- gen	1.167	590 50,56 %	576 97,63 %	<b>231</b> <b>40,10 %</b>	174 30,21 %	35 6,08 %	57 9,90 %	33 5,73 %	37 6,42 %	9 1,56 %
Schulen am Moor (Grund- schule Süderholm)	eingegan- gen	1.144	709 61,98 %	704 99,29 %	<b>311</b> <b>44,18 %</b>	202 28,69 %	35 4,97 %	63 8,95 %	26 3,69 %	60 8,52 %	7 0,99 %
Rathaus Stadt Heide	eingegan- gen	0	2.326	2.301 98,93 %	<b>979</b> <b>42,55 %</b>	587 25,51 %	206 8,95 %	208 9,04 %	117 5,08 %	163 7,08 %	41 1,78 %

Wahlbezirk	Stand	Wahlbe- rechtigte	Wahlbeteili- gung	gültig	DAME- ROW, CDU	ILGEN, SPD	WAGNER, GRÜNE	BRO- DERSEN, FDP	SCHILKE, DIE LINKE	IZDEBSKI, AfD	POTT- HAST, FREIE WÄHLER
Stadt Heide	15 von 15	16.997	11.593 68,21 %	11.470 98,94 %	<b>4.443</b> <b>38,74 %</b>	3.236 28,21 %	876 7,64 %	1.044 9,10 %	781 6,81 %	931 8,12 %	159 1,39 %



Zusammenstellung der Ergebnisse nach Wahlbezirken

Wahlbezirk	Stand	Wahlberechtigte	Wahlbeteiligung	gültig	CDU	SPD	GRÜNE	FDP	DIE LINKE	AfD	NPD	FREIE WÄHLER	MLPD	BGE	ÖDP	Die PARTEI
Kindertagesstätte "Morgenstern"	eingegangen	1.133	585 51,63 %	570 97,44 %	<b>175</b> <b>30,70</b> %	149 26,14 %	51 8,95 %	50 8,77 %	60 10,53 %	67 11,75 %	1 0,18 %	2 0,35 %	1 0,18 %	2 0,35 %	0 0,00 %	12 2,11 %
BBZ Dithmarschen "Berufliches Gymnasium"	eingegangen	1.156	630 54,50 %	626 99,37 %	<b>249</b> <b>39,78</b> %	101 16,13 %	52 8,31 %	118 18,85 %	43 6,87 %	50 7,99 %	0 0,00 %	2 0,32 %	0 0,00 %	4 0,64 %	0 0,00 %	7 1,12 %
Deutsches Rotes Kreuz am Park-	eingegangen	1.383	764 55,24 %	759 99,35 %	<b>247</b> <b>32,54</b> %	162 21,34 %	87 11,46 %	113 14,89 %	65 8,56 %	54 7,11 %	0 0,00 %	6 0,79 %	0 0,00 %	3 0,40 %	1 0,13 %	21 2,77 %
Ev.-Luth. Erlöser-Kirchengemeinde	eingegangen	1.173	679 57,89 %	673 99,12 %	<b>207</b> <b>30,76</b> %	191 28,38 %	81 12,04 %	92 13,67 %	54 8,02 %	40 5,94 %	2 0,30 %	2 0,30 %	0 0,00 %	0 0,00 %	0 0,00 %	4 0,59 %
nordica Hotel Berlin	eingegangen	1.233	739 59,94 %	731 98,92 %	<b>233</b> <b>31,87</b> %	181 24,76 %	70 9,58 %	109 14,91 %	52 7,11 %	70 9,58 %	0 0,00 %	7 0,96 %	0 0,00 %	1 0,14 %	0 0,00 %	8 1,09 %

Wahlbezirk	Stand	Wahlberechtigte	Wahlbeteiligung	gültig	CDU	SPD	GRÜNE	FDP	DIE LINKE	AfD	NPD	FREIE WÄHLER	MLPD	BGE	ÖDP	Die PARTEI
Gemeindehaus Auf-erster-hungs-ge-meinde	eingegangen	1.192	624 52,35 %	619 99,20 %	169 27,30 %	<b>173</b> <b>27,95</b> %	43 6,95 %	76 12,28 %	72 11,63 %	64 10,34 %	3 0,48 %	10 1,62 %	0 0,00 %	2 0,32 %	0 0,00 %	7 1,13 %
Kindertagesstätte "Sausewind"	eingegangen	1.037	477 46,00 %	475 99,58 %	138 29,05 %	<b>149</b> <b>31,37</b> %	22 4,63 %	52 10,95 %	51 10,74 %	50 10,53 %	2 0,42 %	3 0,63 %	1 0,21 %	2 0,42 %	0 0,00 %	5 1,05 %
Feuerweh-geräte-haus	eingegangen	1.313	777 59,18 %	769 98,97 %	<b>255</b> <b>33,16</b> %	221 28,74 %	48 6,24 %	113 14,69 %	53 6,89 %	61 7,93 %	4 0,52 %	5 0,65 %	0 0,00 %	1 0,13 %	1 0,13 %	7 0,91 %
Klaus-Groth-Schule "Grund-u. Gemein-schafts-schule "	eingegangen	1.169	566 48,42 %	566 100,00 %	<b>170</b> <b>30,04</b> %	149 26,33 %	51 9,01 %	54 9,54 %	61 10,78 %	62 10,95 %	0 0,00 %	2 0,35 %	1 0,18 %	6 1,06 %	0 0,00 %	10 1,77 %
WIBE-Junge-Haus	eingegangen	1.209	648 53,60 %	639 98,61 %	<b>194</b> <b>30,36</b> %	129 20,19 %	67 10,49 %	111 17,37 %	52 8,14 %	65 10,17 %	2 0,31 %	4 0,63 %	0 0,00 %	2 0,31 %	1 0,16 %	12 1,88 %
Jugendher-berge Heide	eingegangen	1.361	714 52,46 %	705 98,74 %	<b>220</b> <b>31,21</b> %	171 24,26 %	71 10,07 %	87 12,34 %	55 7,80 %	74 10,50 %	1 0,14 %	2 0,28 %	0 0,00 %	4 0,57 %	0 0,00 %	20 2,84 %

Wahlbezirk	Stand	Wahlberechtigte	Wahlbeteiligung	gültig	CDU	SPD	GRÜNE	FDP	DIE LINKE	AfD	NPD	FREIE WÄHLER	MLPD	BGE	ÖDP	Die PARTEI
Schützenhaus Sport-schützen Heide	eingegangen	1.327	765 57,65 %	762 99,61 %	<b>261</b> <b>34,25 %</b>	167 21,92 %	87 11,42 %	93 12,20 %	62 8,14 %	77 10,10 %	1 0,13 %	4 0,52 %	0 0,00 %	0 0,00 %	2 0,26 %	8 1,05 %
Werner-Heisenberg-Gymnasium -Pavillon-	eingegangen	1.167	590 50,56 %	576 97,63 %	<b>184</b> <b>31,94 %</b>	129 22,40 %	50 8,68 %	98 17,01 %	54 9,38 %	41 7,12 %	3 0,52 %	3 0,52 %	1 0,17 %	2 0,35 %	0 0,00 %	11 1,91 %
Schulen am Moor (Grundschule Süderholm)	eingegangen	1.144	709 61,98 %	703 99,15 %	<b>274</b> <b>38,98 %</b>	190 27,03 %	46 6,54 %	89 12,66 %	28 3,98 %	65 9,25 %	0 0,00 %	2 0,28 %	0 0,00 %	3 0,43 %	1 0,14 %	5 0,71 %
Rathaus Stadt Heide	eingegangen	0	2.326	2.312 99,40 %	<b>833</b> <b>36,03 %</b>	534 23,10 %	217 9,39 %	351 15,18 %	137 5,93 %	182 7,87 %	2 0,09 %	14 0,61 %	0 0,00 %	16 0,69 %	0 0,00 %	26 1,12 %
Stadt Heide	15 von 15	16.997	11.593 68,21 %	11.485 99,07 %	<b>3.809</b> <b>33,16 %</b>	2.796 24,34 %	1.043 9,08 %	1.606 13,98 %	899 7,83 %	1.022 8,90 %	21 0,18 %	68 0,59 %	4 0,03 %	48 0,42 %	6 0,05 %	163 1,42 %